

تحديث "احترس أيها المشتري"

حملة ماينلاب الأصلية، للأداء الأصلي، امنع المنتجات المُقلَّدة

نحن على دراية بآخر المحاولات التي تقوم بها الجهات الصانعة المُقلَّدة لاستنساخ ملصقات الأمان الخاصة بحماية ماركتنا ماينلاب الأصلية والموضوعة على منتجات كاشفات الذهب الخاصة بنا.

تهدف حملتنا (ماينلاب الأصلية، للأداء الأصلي، امنع المنتجات المُقلَّدة) إلى حماية مصالح عملائنا الأعزاء ووكلائنا المعتمدين من خلال الحفاظ على موثوقية وجودة منتجاتنا وماركتنا.

وقد تعاوننا مع أحد الخبراء الرواد على المستوى العالمي في تكنولوجيا حماية الماركات لتطوير نظام من شأنه مكافحة المحاولات الساعية لتقليد منتجاتنا. وفي نظامنا، تستخدم ماينلاب ملصقات الأمان المحتوية على صور مخفية متعددة الألوان وخصائص رئيسية (انظر أدناه) والتي لا تستطيع الجهات الصانعة المُقلَّدة استنساخها.

احترس:

⚠️ الجهات الصانعة المُقلَّدة تقوم الآن بإنتاج ملصقات مشابهة من أجل اجتذابكم أنتم - عملائنا الأعزاء.
⚠️ الجهات الصانعة المُقلَّدة لا تمتلك التكنولوجيا اللازمة لاستنساخ صور واضحة تفصيلية وملونة بالكامل، ولذلك من المهم بالنسبة لك أن تكون حذراً ومدركاً للفرق.

هناك مستويان لحماية الماركة:

- **المستوى الأول** - من خلال استخدام المنظار الخاص على كل ملصق أمان، سيكون بمقدورك التحقق على الفور مما إذا كان صندوق التحكم والملف الكهربائي الرئيسي والعبوة الكرتون أصلية أم لا. وهناك نوعان ومقاسان لملصقات الأمان الخاصة بمنتجات ماينلاب المتنوعة، كبير وصغير. وسوف نشرح ذلك بالتفصيل في الأجزاء 1 و 2 الواردة أدناه والمتعلقة بمعرفة الفرق المميز لمنتجات ماينلاب.
- **المستوى الثاني** - يستطيع وكيل ماينلاب المعتمد الذي تتعامل معه أن يقوم بإتمام عملية تحقق عبر موقع الإنترنت والتي سوف تخبرك ما إذا كان الكاشف GPX-4500 أو GPX 4800 أو GPX 5000 أصلي أم لا.

المستوى الأول

يرجى مطالعة الجدول البسيط الوارد أدناه والذي يبين أشكال ملصقات الأمان المختلفة ومنظار الأمان الخاص:


ملصق الأمان الكبير	ملصق الأمان الصغير	منظار ملصقات الأمان
		
يظهر هذا الملصق على: صناديق تحكم الأجهزة GPX-4500 و GPX 4800 و GPX 5000.	يظهر هذا الملصق على: صناديق تحكم المنتجات Eureka Gold و X-TERRA 705 و Gold pack والملف Commander بالإضافة إلى ظهوره على العبوات الكرتون الخارجية لسلسلة أجهزة GPX و Eureka و X-TERRA 705 Gold pack و Gold والملف Commander.	هذا هو منظار ملصقات الأمان الخاص الذي سيتيح لك رؤية الصور المخفية لمعاونتك في التحقق من جهاز MINELAB الأصلي.

معرفة الفرق المميز لمنتجات ماينلاب- الجزء 1

لغرض التحقق في المستوى الأول من المنتجات GPX-4500 أو GPX 4800 أو GPX 5000 ، وضعنا ملصق أمان كبير لحماية الماركة على صناديق التحكم في 26 مارس 2012.

الملصق موضوع على صندوق التحكم، استخدم منظار الأمان الخاص لاستبيان الصورة الملونة بالكامل المخفية بالملصق كما هو معروض أدناه:

هذا هو المنظر الذي يظهر به ملصق الأمان على صندوق تحكم الجهاز GPX 5000.



عند استخدام منظار الأمان الخاص، سيكون ظاهراً في هذا الموضع صورة واضحة تفصيلية وملونة بالكامل:



أجهزة MINELAB الأصلية - عند استخدام منظار الأمان الخاص، سوف يظهر في النافذة صورة ملونة بالكامل على خلفية فضية (بدون تداخل لوني).

هنا مثال لملصق أمان كبير مُقلدٍ وآخر أصلي

هذا ملصق مُقلدٍ ❌

- ألوان قليلة مستخدمة في الصورة
- هناك تداخل لوني واضح بلون الخلفية
- كلمة 'eniuneG' (أصلي) بلون واحد فقط



هذا ملصق أصلي ✓

- تتميز الصورة بأنها صورة ملونة حقيقية
- الخلفية بلون فضي خالص (بدون تداخل لوني)
- تتميز كلمة 'eniuneG' (أصلي) بظهورها بألوان طيف 'قوس قزح' المتعددة



معرفة الفرق المميز لمنتجات ماينلاب- الجزء 2

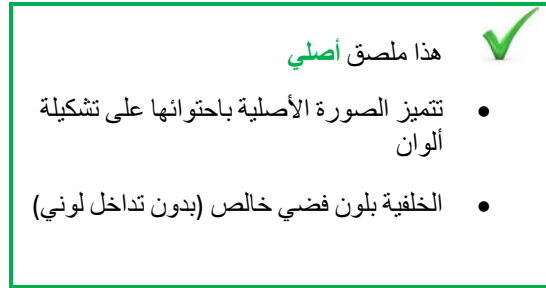
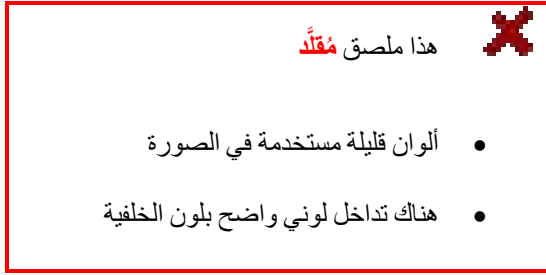


لغرض التحقق في المستوى الأول من صناديق تحكم المنتجات X-TERRA 705 و Eureka Gold و Gold pack والملف الكهربائي الرئيسي، وضعنا ملصق أمان صغير لحماية الماركة في 26 مارس 2012، وهو المعروض هنا:

عند استخدام منظار الأمان الخاص، سوف يظهر في النافذة صورة واضحة تفصيلية وملونة بالكامل - كما هو معروض أدناه:



هنا مثال لملصق أمان صغير أصلي وآخر مُقلد



معرفة الفرق المميز لمنتجات ماينلاب- الجزء 3

ملصق الأمان الصغير موضوع أيضا على العبوات الكارتون الخارجية لجميع أجهزة سلسلة GPX و Eureka Gold و X-TERRA 705 و Gold Pack والملفات الكهربائية الرئيسية. وهو مثبت بمادة لاصقة ومثقب بعناصر برشمة لمنع إعادة استخدامه.



المستوى الثاني

التحقق من الكاشفات GPX-4500 أو GPX 4800 أو GPX 5000 عبر الإنترنت

يتوفر لدى وكيل ماينلاب المعتمد الذي تتعامل معه دليل إرشادي خطوة بخطوة حول كيفية الحصول على تأكيدات المستوى الثاني على المنتجات الأصلية GPX-4500 أو GPX 4800 أو GPX 5000 عبر الإنترنت.

- اطلب من وكيل ماينلاب المعتمد الذي تتعامل معه الدخول إلى قسم الوكلاء على موقع شركة ماينلاب: www.minelab.com/members/welcome-dealers
- أكمل عملية التحقق من كاشف المعادن 'Verify a Detector' من خلال إدخال المعلومات المحددة واتباع التعليمات.
- في حالة إدخال الرقم المسلسل ورقم تعريف الصورة المخفية الصحيحين سوف يظهر على الشاشة نموذج للصورة المطابقة متعددة الألوان المخفية (انظر أدناه مثلا). **تهانينا، تم التحقق من منتج MINELAB أصلي!**
- في حالة إدخال رقم مسلسل ورقم تعريف للصورة المخفية غير صحيحين سوف تظهر رسالة تحذيرية.



كيف تحصل على منظارك

المنظير متاح الآن بالمجان. اطلب منظارك من وكيل ماينلاب المعتمد المحلي الذي تتعامل معه أو قم بإرسال رسالة بالبريد الإلكتروني إلى مكتب ماينلاب المحلي (بيانات الاتصال أدناه) وسوف نرسل لك منظاراً على الفور. فنحن نشجعك على استخدام هذا المنظار للتحقق من منتجات MINELAB الأصلية.

لماذا نفعل ذلك؟

- تحتوي منتجاتنا على أحدث ما توصلت إليه التكنولوجيا، مما يعني أنكم، عملاؤنا الأعزاء، تعرفون دائماً أنكم تشترون منتجات فائقة الأداء، سواء تعلق الأمر بالعمل أو بالهواية – فالمنتجات رديئة الجودة الصادرة من الجهات المُقلِّدة تؤدي إلى الإخفاق والإحباط، إذ لا تستطيع الوصول إلى الأداء الرائع لمنتجات ماينلاب.
- المنتجات المُقلِّدة لا يكون لها نفس الضمانات ودعم ما بعد البيع. منتجات ماينلاب الأصلية معززة بضمان 3 سنوات قابل للتحويل أو ضمان تغيير بلا نقاش لمدة 7 أيام (للمنتجات المعيبة).
- المنتجات المُقلِّدة لا تعود بالنفع على المجتمع المحلي. فعندما يشتري العميل أحد المنتجات، يكون الربح الوحيد منتج السلع المُقلِّدة. أما نحن فنعمل لضمان استفادة المجتمعات من منتجاتنا، سواء من خلال التدريب المستمر أو دعم ما بعد البيع أو خلق فرص ووظائف.

للمزيد من المعلومات، اتصل بوكيل ماينلاب المعتمد الذي تتعامل معه أو شركة ماينلاب مباشرة من خلال:

minelab@minelab.com.au أستراليا، نيوزيلندا، الصين، آسيا، شبه القارة الهندية

minelab@minelab.ie أوروبا، أفريقيا، الشرق الأوسط، روسيا، المملكة المتحدة

com.minelabamericas@info الولايات المتحدة الأمريكية، كندا، المكسيك، أمريكا الوسطى والجنوبية